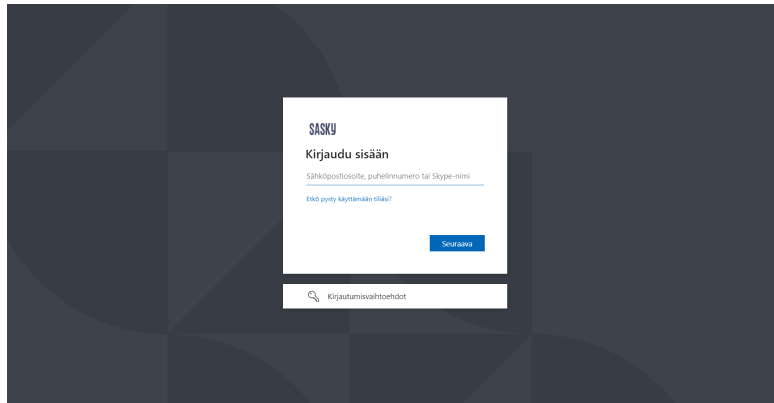
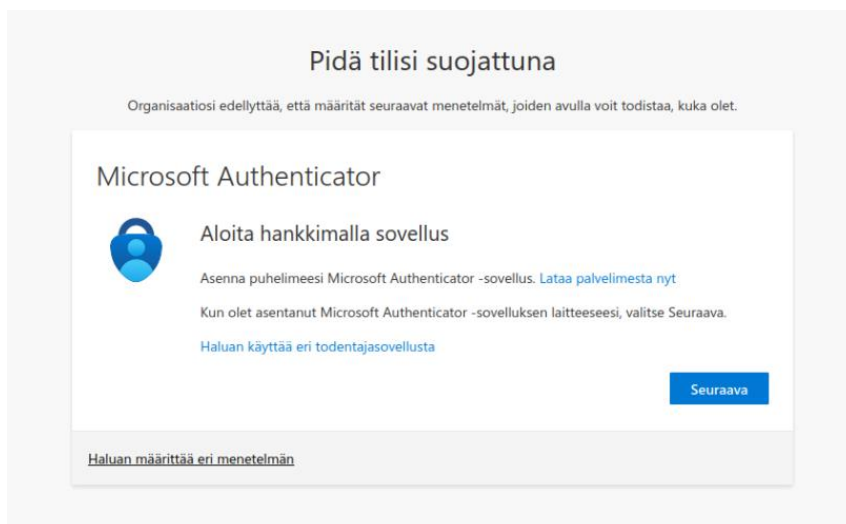


MFA TEKSTIVIESTI-VARMENTEEN KÄYTTÖNOTTO

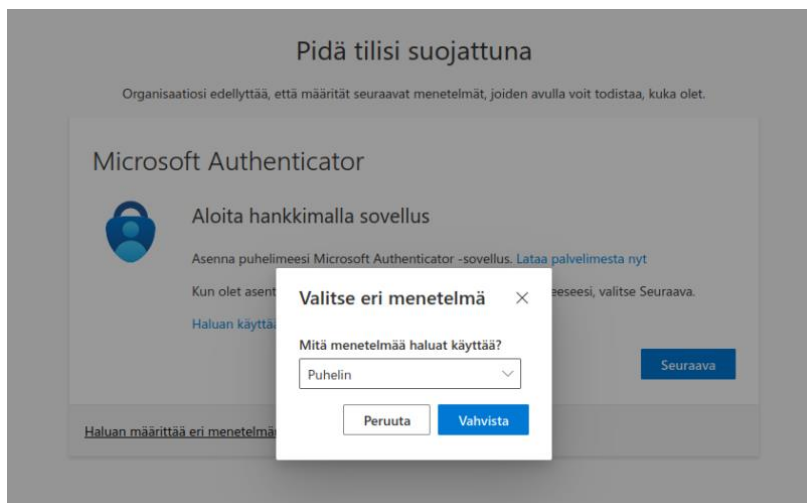
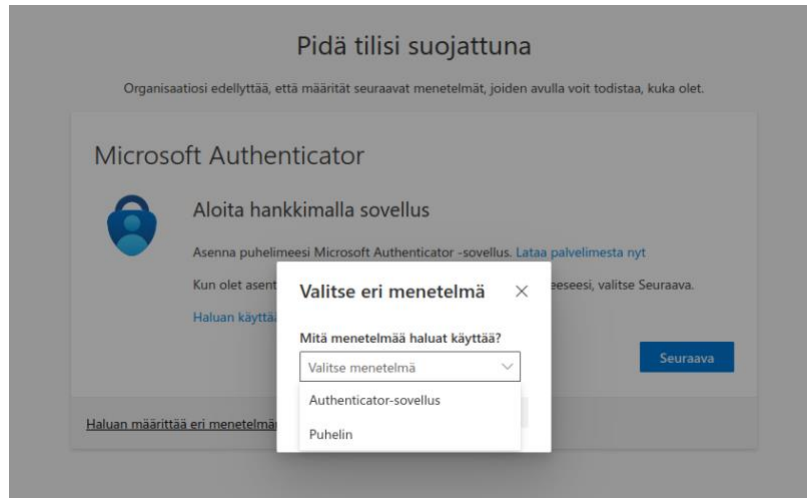
1. Avaa tietokoneella sivu <https://aka.ms/mfasetup> ja kirjaudu Sasky-tunnuksillasi (@edu.sasky.fi).



2. Paina Lisätietoja tarvitaan -näköymästä **Seuraava**-painiketta aloittaaksesi Microsoft Authenticatorin käyttöönoton.
3. Paina Aloita hankkimalla sovellus -näköymästä **Haluan määrittää eri menetelmän** -linkkiä alareunassa.



4. Valitse valikosta varmennusmenetelmäksi **Puhelin** ja paina **Vahvista**.



- Valitse maatunnukseksi **Finland (+358)** ja anna puhelinnumerosi muodossa 401234567 (ilman ensimmäistä numeroa!)
- Valitse varmennustavaksi **Vastaanota koodi** ja paina **Seuraava**.

Pidä tilisi suojattuna

Organisaatiosi edellyttää, että määrität seuraavat menetelmät, joiden avulla voit todistaa, kuka olet.

Puhelin

Voit todistaa henkilöllisyytesi vastaamalla puheluun puhelimesi tai vastaanottamalla koodin puhelimesi.

Mitä puhelinnumeroa haluat käyttää?

Finland (+358)

Vastaanota koodi
 Soita minulle

Tähän saattaa liittyä viesti- ja datamaksuja. Valitsemalla Seuraava hyväksyt [Palveluehdot](#) ja [Tietosuoja- ja evästiedot](#).

Seuraava

[Haluan määrittää eri menetelmän](#)

- Anna tekstiviestillä saamasi numerokoodi tekstikenttään ja paina **Seuraava**.

Pidä tilisi suojattuna

Organisaatiosi edellyttää, että määrität seuraavat menetelmät, joiden avulla voit todistaa, kuka olet.

Puhelin

Lähetimme juuri kuusinumeroisen koodin numeroon +[redacted]. Anna alla oleva koodi.

Anna koodi

Lähetä koodi uudelleen

Edellinen Seuraava

[Haluan määrittää eri menetelmän](#)

Pidä tilisi suojattuna

Organisaatiosi edellyttää, että määrität seuraavat menetelmät, joiden avulla voit todistaa, kuka olet.

Puhelin

Lähetimme juuri kuusinumeroisen koodin numeroon +358[redacted] Anna alla oleva koodi.

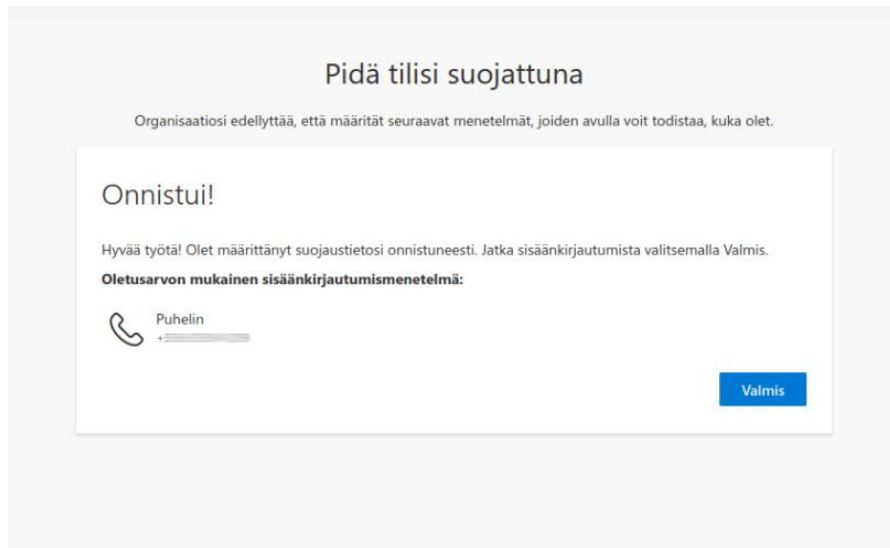
795867

Lähetä koodi uudelleen

Edellinen Seuraava

[Haluan määrittää eri menetelmän](#)

8. Tekstiviestivarmenteen käyttöönotto on nyt valmis. Saat jatkossa numerokoodin tekstiviestillä, jolla varmennat kirjautumisesi. Paina **Valmis**.



9. Lopuksi **Turvatieto**-näkyvässä näet tilisi kirjautumismenetelmät, salasana ja **Microsoft Authenticator**. Kaksivaiheisen tunnistamisen käyttöönotto on nyt valmis, voit sulkea nyt selaimen.

