


# Kansainvälisen digiyhteistyön malli

## Muista:

Hyviä asioita tapahtuu, kun saat opiskelijat linjoille yhtä aikaa!

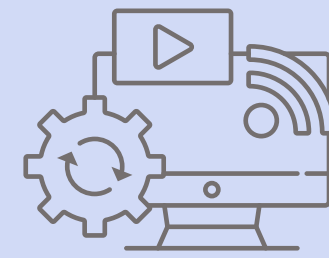
## Ideoiden rajaaminen konkreettiseksi suunnitelmaksi

Mitä tehdään, milloin, miten (samanaikaisesti/eriaikaisesti), ketkä mukana, miten viestitään.



## Välineet

Tarvittavien välineiden ja digituen varmistaminen.




## Brainstorming

Digiyhteistyön sisällön suunnittelu saman alan opettajien kesken yhteistyössä opiskelijoiden kanssa.




## Toteutus

Opiskelijoiden osallistaminen toteutuksessa. Jatkuva arviointi, korjausliikkeet tarvittaessa.



## Tutustuminen - avain hyvään yhteistyöhön!

- Partnerioppilaitosten arki (mitä ja miten opetetaan, oppimisympäristöt).
- Mitä voimme oppia toisiltamme; yhtäläisyydet ja erot opetuksessa.
- Digiyhteistyötä toteuttavien opettajien tiimiyttäminen.



## Palaute

Palautteen kerääminen ja hyödyntäminen jatkon suunnittelussa. Hyvien toimintamallien jakaminen kollegoille.

