

SASKY



SASKY koulutuskuntayhtymä
ASUNTOLAN ASUKKAAN OPAS
Lukuvuosi 2025–2026/päivitys 24.3.2025



Sisältö

1	Tervetuloa Kokemäen toimipisteen asuntolaan!.....	3
2	Asuntolaan muuttaminen.....	4
3	Kodin ja asuntolan välinen yhteistyö.....	5
4	Asuminen.....	6
5	Vastuu asuntolan tiloista.....	8
6	Siivous ja Kierrätys.....	8
7	Sairaana.....	10
8	Vapaa-aika.....	11
9	Työkykypassi.....	11
10	Asuntolahuoneen luovuttaminen.....	12
11	Turvallisuus.....	12
12	Järjestyssäännöt asuntolassa.....	16
12.1	Järjestyssääntöjen soveltaminen.....	16
12.2	Asumisoikeus.....	16
12.3	Päihteet, tupakointi ja vaaralliset esineet.....	17
12.4	Asumisen ohjaus ja valvonta.....	17
12.5	Kurintoimenpiteet asuntolassa.....	18
12.6	Kokemäen asuntolan asuntolakohtaiset säännöt 1.8.2024 alkaen.....	19
12.6.1	Asuntolassa asuminen.....	19
12.6.2	Eläinsolun säännöt.....	20
13	Tärkeät yhteystiedot.....	23

1 Tervetuloa Kokemäen toimipisteen asuntolaan!

Tähän oppaaseen on koottu asuntolassa asumiseen liittyviä ohjeita ja sääntöjä. Nuorempien opiskelijoiden on hyvä lukea opas huolellisesti läpi yhdessä huoltajiensa kanssa, jotta myös huoltajat tietävät, miten asuntolassa toimitaan, ja millaisia valmiuksia asuntolassa asuminen nuorelta edellyttää.

Asuntolamme on maksuton ja se on tarkoitettu ensisijaisesti oppivelvollisille opiskelijoille, joilla on pitkä koulumatka ja vaikeat kulkuyhteydet oppilaitokseen. Asuntolassa on noudatettava asuntolan järjestyssääntöjä ja asuntolaohjaajan sekä muun henkilökunnan ohjeita. Järjestyssääntöjen rikkominen, ohjeiden noudattamatta jättäminen ja piittaamattomuus yleistä viihtyvyyttä sekä siisteyttä kohtaan voi johtaa asuntolapaikan menettämiseen. Asuntoaika haetaan sähköisellä hakemuksella. Päätös asuntolapaikan myöntämisestä lähetetään sähköpostiisi.

ASUNTOLAHAKEMUS:

<https://forms.office.com/e/YAYRyXhJPH>



Asuntola-asuminen voi tuntua jännittävältä. Koti-ikäväkin saattaa tulla ja se on ihan normaalia. Asuntolaan muuttaminen on iso muutos nuoren elämässä. Yhteisöasuminen edellyttää toisten huomioimista, yhteisvastuullisuutta sekä omia valmiuksia itsenäiseen asumiseen.

Asuntolassa on noin 110 paikkaa ja siellä työskentelee yksi ohjaaja. **Asuntolaohjaaja on tavoitettavissa pääsääntöisesti asuntolassa maanantaista torstaihin klo 13.00–21.00 ja perjantaisin klo 8.00–15.45. Asuntolaohjaajan puhelinnumero 040 631 2559 kannattaa tallentaa heti puhelimeen.** Lisäksi asuntolaohjaajan tavoittaa sähköpostitse **asuntolakokemaki@sasky.fi**. Asuntolaohjaajan työhuone sijaitsee asuntolarakennuksessa A, solussa A5, 2. kerros. Ovi on auki aina, kun asuntolaohjaaja on paikalla. Huomioithan, ettei asuntolaohjaaja ole ympäri vuorokauden töissä, eikä aina pysty vastamaan puhelimeen. Työajan

ulkopuolella suositellaan lähestymään viestein. Asuntolaohjaaja on sinuun yhteydessä, kun palaa takaisin työmaalle.

2 Asuntolaan muuttaminen

Ohjeet asuntolapaikan vastaanottamisesta lähetetään uusille asuntolan asukkaille ennen syyslukukauden alkua. Mikäli saavut muuna aikana lukuvuodesta asuntoaan, ota aina etukäteen yhteyttä asuntolaohjaajaan.

Asuntolan soluissa on neljä kahden hengen huonetta ja yhteisesti jaettavat kaksi wc:tä, suihku, keittiö ja oleskelutila. Jos opiskelijalla ei ole toivomusta kämppäkaverista, pyrimme majoittamaan huoneisiin ja soluun samaa alaa opiskelevia nuoria. Välillä voi myös käydä niin, ettei asuminen toisen opiskelijan kanssa samassa huoneessa ole kitkatonta. Mahdolliset ongelmatilanteet pyritään ratkaisemaan ensisijaisesti keskustelemalla ja yhteisin käytäntein, mutta joskus ainoa ratkaisu on vaihtaa asuinhuonetta tai -solua. Asumisen haasteiden ilmetessä, otathan niistä välittömästi yhteyttä asuntolaohjaajaan.

Tässä on listattuna käytännön asioita, jotka kannattaa muuton yhteydessä ottaa huomioon:

- Petauspatja, peitto, tyyny, liinavaatteet, päiväpeitto sekä pyyhkeet pitää tuoda itse. Huomaa myös, että astiat tulee opiskelijan itse hankkia. Asuntolalla on pieni määrä entisten asukkaiden jättämiä astioita, joista voi kysellä asuntolaohjaajalta.
- Varustus keittiöissä on seuraava: mikroaaltouuni, jääkaappi, uuni ja liesi.
- Oppilaitoksen puolesta asuntolasta löytyy yleispuhdistusainetta, siivousliinoja, wc:n puhdistusharjat ja imurit. Muut mahdolliset siivousaineet sekä välineet, kuten esimerkiksi tiskiharjat ja -aineet opiskelijoiden tulee hankkia itse.
- Yhteisissä tiloissa on televisio.
- Koulullamme on asuntola-alueen huoltorakennuksessa pyykkikoneet ja kuivausrummut. Koneiden käyttö on maksutonta. Pesuaineet jokainen hankkii itse. Opastamme koneiden käytössä. Huoltorakennuksen ilmoitustaululta löytyy ohjeet pyykkivuoron varaamiseen. Huoltorakennukseen asukas pääsee omalla avaimellaan.
- Oppilaitoksen alueella on langaton verkkoyhteys, mutta sen kantavuus asuntolan alueella on huono. Langallinen verkkoyhteys on poissa käytöstä.

- Vierailuajat ja niihin liittyvät ohjeet löytyvät asuntolan järjestyssäännöistä (tämän oppaan lopussa). Jokainen asukas on vastuussa omista vieraistaan ja siitä, että he noudattavat asuntolan sääntöjä. Kutsumattomat vieraat poistetaan alueelta.
- Eläintenhoidon opiskelijat voivat anoa asuntolasta maksullista eläinsolupaikkaa. Eläinsolupaikka haetaan samalla sähköisellä hakemuksella kuin asuntolapaikkaa haetaan muutenkin. Eläinsoluhakemus tulee uusia lukuvuosittain. Lemmikkiä ei saa tuoda asuntolaan ennen kuin eläinsoluanomus on hyväksytty ja eläinsolumaksu on maksettu oppilaitoksen toimistoon.
- Jos sinulla on lupa tuoda lemmikki asuntolaan, luethan erityisen tarkasti järjestyssääntöjen lemmikkejä koskevat kohdat.

3 Kodin ja asuntolan välinen yhteistyö

Usealle nuorelle asuntola on ensimmäinen kokemus asumisesta yksin. Tämä voi olla vaikeaa myös huoltajille. Säännöillä pyrimme luomaan turvallisen ympäristön. On tärkeää, että myös huoltajat seuraavat nuoren asuntolaelämää ja arjen sujumista. Asuntolaohjaajaan voi olla aina yhteydessä, mikäli nuorella ilmenee haasteita asuntola-asumisessa. On myös hyvä muistaa, että nuoret elävät hyvin itsenäisesti asuntolassa. Siksi huoltajan yhteydenpito nuoreen on tärkeää myös arkisin, vaikka etäisyyttä nuoreen muodostuukin. Asukkaat ovat vastuussa omasta asumisestaan ja alaikäisen kohdalla loppukädessä huoltajat vastaavat mahdollisista ongelmatilanteista.

Asuntolaohjaaja on tarvittaessa yhteydessä huoltajiin pääsääntöisesti **Wilman** kautta. Tämän vuoksi ja muunkin tiedottamisen osalta kannattaa seurata Wilmaa aktiivisesti. Jos huoltajat haluavat vieraillessaan tavata asuntolaohjaajaa, kannattaa siitä sopia etukäteen. Syksyisin järjestämme myös kotiväen illan, johon huoltajat ja perheet ovat tervetulleita.



Asuntolaan saa aina lahjoittaa lautapelejä nuorten vapaa-ajan hyväksi. Mikäli siis tarpeettomia pelejä kodin siivouksen yhteydessä tulee esiin, otathan yhteyttä asuntolaohjaajaan.

4 Asuminen


Asuntola-asumisen tarkoitus on tukea opiskelua. Asuntolasta lähdetään aamulla ajoissa oppitunneille. **Oppituntien aikana asuntolassa ei saa oleskella ilman pätevää syytä.** Muita oppilaitoksen opiskelijoita tai ulkopuolisia ei myöskään saa tuoda asuntolaan ennen koulupäivää tai sen aikana, mukaan lukien tauot. Asuntolassa on vierailuajat ja niitä kuuluu kaikkien noudattaa. Ulkopuolisten majoittaminen asuntolassa on ehdottomasti kielletty.

Mikäli opiskelija ei majoitu asuntolassa sairastumisen tai muun syyn takia, tulee siitä aina ilmoittaa asuntolaohjaajalle. Oletuksena on, että asukas on jokaisena Wilman lukujärjestykseen merkittynä päivänä asuntolassa. Jos ilmoittajana on alaikäinen opiskelija, saattaa asuntolaohjaaja olla yhteyttä huoltajaan varmistaakseen poissaolon oikeuden.


Asuntola on tarkoitettu asumiseen lähiopetus- ja ohjausjaksojen aikana. Viikonloppuina, juhlapyhinä sekä loma-aikoina oleskelu asuntolassa on ilman asuntolaohjaajan lupaa kielletty. Poikkeuksena ovat viikonlopun kasvihuonepäivystäjät ja eläintenhoitovuorossa olevat opiskelijat, jotka saavat oleskella asuntolassa myös viikonloppuisin. Työpaikalla tapahtuvan oppimisen sekä itsenäisen opiskelun jaksoina ei myöskään asuntolassa saa oleskella ilman asuntolaohjaajan lupaa.

Asuntolaan tullaan pääsääntöisesti sunnuntai-iltaisin tai maanantaiaamuna ja kotiin lähdetään perjantaina koulupäivän päätyttyä, mielellään ennen klo 16.00. Mikäli sinulla on viikonloppuun kytkeytyviä vapaapäiviä kouluviikolla, ei tällöin saa olla asuntolassa. Poikkeuksena ovat keskellä viikkoa olevat yksittäiset vapaapäivät, jolloin asuntolassa saa oleskella asuntolaohjaajan luvalla. Opiskelijan kannattaa hakea lupaa heti, kun saat tietää tällaisesta vapaapäivästä.

Tarjoamme mahdollisuuksien mukaan asuntolaohjaajan työajan puitteissa asukkaille kyytejä ruokakauppaan sekä bussipysäkeille ja juna-asemalle. Kauppakyydit Kokemäen keskustaan järjestetään asukasmäärästä riippuen kerran tai kahdesti viikossa, ja niistä tiedotetaan tarkemmin Wilmassa sekä Mestarin ilmoitustaululla. Perjantai-iltapäivän kyyteihin juna-asemalle ja pikavuoropysäkeille ilmoitaudutaan asuntolaohjaajalle viestillä viimeistään kyytiä edeltävänä torstaina. Muista kyydeistä koululta juna-asemalle tai bussille tulee sopia hyvissä ajoin asuntolaohjaajan kanssa.



Isossa asuntolassa asuminen vaatii välillä luonnetta. On selvää, etteivät kaikki asukkaat ole samanlaisia ja jokaisella on omat kiinnostuksensa ja arkirutiininsa. Asuntolassa asuminen on yhteisöllistä asumista, jossa on tärkeää kyetä asumaan erilaisten ihmisten kanssa. Muista siis kunnioittaa toista asukasta ja anna kaikille asumisrauha. Erityisesti klo 22.00 alkavaa hiljaisuutta on syytä noudattaa, jotta ne, jotka haluavat nukkua, saavat nukkua rauhassa. Kotona on hyvä miettiä, kannattaako opiskelijan ottaa esim. pelikonetta/-konsolia mukaan asuntolaan, jos sen käyttö osuu suurimmaksi osin hiljaisuuden ajalle. Kuulokkeiden käyttöä suositellaan vahvasti.



Jokaiselle solulle järjestetään ainakin kerran lukuvuodessa asuntolaohjaajan kanssa solupalaveri,



jossa käydään läpi kuulumisia ja asumisen arkeen liittyviä asioita. Solupalaveri on myös oiva tapa ottaa esille epäkohtia ja kehitysehdotuksia, jos ne eivät muuten tule ilmi.

Väkivaltaa ja päihteitä kohtaan meillä on nollatoleranssi. Tupakointi ei ole asuntolan ja oppilaitoksen alueella sallittu. Epävirallinen tupakkapaikka sijaitsee oppilaitoksen rajojen ulkopuolella Mestarin roskakatoksen takana olevalla polun kävelytien päädyssä – kaukana roskakatokselta! Huoltajat

voivat kysyä asuntolaohjaajalta opiskelijan tupakoinnista.

Oman viihtymisesi turvaamiseksi on myös tärkeää, että ilmoitat asuntolaohjaajalle mahdollisista järjestyssääntörikkomuksista. Sääntörikkomukset johtavat joko asuntolaohjaajan tai suoraan rehtorin puhutteluun. Rehtori päättää kurinpitotoimista. Alaikäisten kurinpitotoimien yhteydessä otetaan aina yhteyttä huoltajiin. Kurinpitotoimet etenevät rehtorin suullisesta huomautuksesta kirjalliseen varoitukseen ja lopulta määräaikaiseen asuntolasta erottamiseen. Mikäli sääntörikkomus on törkeä, voidaan opiskelija erottaa välittömästi asuntolasta – on urbaania legendaa, että vasta kolmannes varoitus johtaa asuntolasta erottamiseen. Varoitukset eivät myöskään ”nollaannu”, vaan pätevät koko opiskeluajan. Alaikäisen alkoholin tai muiden huumausaineiden käytöstä tehdään aina lastensuojeluilmoitus.

5 Vastuu asuntolan tiloista

Erialaisten puutteiden ja huoltotarpeiden ilmetessä tulee opiskelijan ilmoittaa asiasta välittömästi asuntolaohjaajalle, mieluiten Wilmassa tai WhatsAppissa. Asuntolan huoltotoista vastaa kiinteistönhoitaja.

Mikäli huoneessa tai solussa on jotain rikkoontunut, ota heti yhteyttä asuntolaohjaajaan. Opiskelija joutuu korvaamaan aiheuttamansa vahingon joko yksin tai yhteisvastuullisesti toisten opiskelijoiden kanssa. Tahattomista rikkoontumisista ja normaalin kulumisen aiheuttamista vaurioista ei laskuteta, mutta näistä asukas on aina ilmoitusvelvollinen. Jos siis jotain vaurioita lukuvuoden aikana tulee, kannattaa heti jutella asuntolaohjaajalle.

6 Siivous ja Kierrätys

Asuntolassa ei ole siivouspalvelua. Tilat tulee pitää siistinä joka päivä ja asuntolaohjaaja voi pyytää siivoamaan tarpeen vaatiessa. Yhteisten tilojen siivous (mukaan lukien wc:t ja suihku) kuuluu jokaiselle solun asukkaalle. Yleisen hygienian ja viihtyvyyden kannalta on tärkeää, että jokainen osaltaan huolehtii siisteydestä. Lisäksi erinäisten täi- ja syyhytartuntojen välttämiseksi, vaihda lakanat ja muut tekstiilit säännöllisesti.

Solun yhteisten tilojen siivoustarkastukset tehdään säännöllisesti joka arkitorstai klo 18–20 välillä, sekä yleisiin tiloihin voidaan tehdä pistotarkastuksia satunnaisesti läpi lukuvuoden. Asuinhuoneet tarkastetaan ainakin kerran kuussa. Asukas voi joko antaa asuntolaohjaajalle luvan käydä asuinhuoneessa ilman asukkaan läsnäoloa tai sitoutua olemaan paikalla kyseiseen kellonaikaan/järjestämään vaihtoehtoisen tarkastusajan. Asuntolaohjaaja voi tarvittaessa jakaa myös siivousvuorot solun asukkaiden kesken.

Perussiivousvälineet ja -aineen saat koululta. Löydät ne jokaisen solun siivouskaapista. Koulullamme lajitellaan kaikki jätteet. Roskakatoksessa on jätteille omat astiansa – kierrätys on suotavaa, mutta tärkeintä on, että roskat ylipäättään viedään. Muistathan, että olet osaltasi vaikuttamassa koulualueen siisteyteen ja viihtyvyyteen. Roskat kuuluvat roskikseen ja koirien jätökset on ehdottomasti siivottava piha-alueelta.

Siivousohjeet:

Oman huoneen siivous:

Päivittäin:

- Petaa sänky ja tuuleta huone
- Kerää tavarat/vaatteet pois lattialta

Kerran viikossa:

- Pudistele matto.
- Järjestä tavarat paikoilleen, meneekö vaatekaapista ovi kiinni?
- Imuroi ja pyyhi lattia kostealla.
- Vie pois tyhjät tölkit ja pullot.

Kerran kuukaudessa:

- Vaihda puhtaat lakanat ja pyyhe (voi ja kannattaa vaihtaa useamminkin!)

Lisäksi säännöllisesti:

- Tyhjennä roskakori tarpeen mukaan. Muurahaisia tai hiiriä ei tarvitse asuntolassa ruokkia, joten älä jätä roskia asuntolaan lojumaan.
- Pese pyykit.

Yhteisten tilojen siivous:

- Jokainen tiskaa omat astiansa välittömästi käytön jälkeen, ja pitää huolen keittiön ja ruokapöydän puhtaudesta.
- Jääkaappi: poista pilaantuneet tuotteet ja pyyhi hyllyt.
- Mikroaaltouuni: pyyhi roiskeet välittömästi käytön jälkeen. Suosittelemme mikrokupua.
- Kierrätys ja roskien säännöllinen vieni
- Yleinen järjestys: kengät pois kulkuväyliltä, naulakko järjestyksessä ja pöydät siistinä.



- Pölyjen pyyhkiminen kaikilta tasoilta.
- Imurointi ja lattian pyyhkiminen kostealla.
- Kosteat tilat; wc:n ja suihkun lattiat pyyhitään kostealla, wc-pönttöjen ja lavuaarien pesu.

HUOM! Jos et ole varma, miten jokin pinta tai kodinkone kuuluu puhdistaa, ota yhteys asuntolaohjaajaan. Hän auttaa mielellään ohjaamaan arjen askareissa.

7 Sairaana

Asuntolasta lähdetään kotiin sairastamaan, ja alaikäisen kohdalla huoltaja on velvoitettu hoitamaan sairastapauksessa opiskelijalle kyyti kotiin. Asuntolaohjaaja ei kuljeta sairaita opiskelijoita. Terveystenhoitaja on tavoitettavissa koululta tai puhelimitse, joten ota häneen yhteyttä sairastapauksissa. **Mikäli sairastut, etkä osallistu oppitunneille, täytyy sinun tai huoltajasi ilmoittaa asiasta välittömästi asuntolaohjaajalle.** Luvatta asuntolassa ei saa olla koulupäivän aikana.

Myös mielenterveyden asiat otetaan asuntolassa vakavasti. Kovat ahdistus- ja masennustilat ovat myös syy lähteä kotiin lepäämään, jos opiskelija ei kykene osallistumaan opetukseen.

Asuntolaohjaajalla on A5:ssa ensiapuvälineet ja kuumemittari, mutta lääkettä edes päänsäryn varalle häneltä ei voi saada.

Jos sairastat kroonista sairautta tai sinulla on muita erityisiä asumiseen vaikuttavia terveydellisiä vaikeuksia, olisi hyvä, että puhuisit asiasta asuntolaohjaajan ja terveydenhoitajan kanssa. Asuntolaohjaajan kanssa voitte yhdessä miettiä, olisiko sairaudestasi hyvä kertoa myös muille asuntolan asukkaille. Sairaudesta kertominen on kuitenkin opiskelijan itsensä päätettävissä.

8 Vapaa-aika

Vapaa-aikaan liittyvistä asioista voit keskustella asuntolaohjaajan kanssa. Oppilaitoksen kunto- ja liikuntasali (mm. biljardipöytä) ovat opiskelijoiden käytössä useana päivänä viikossa. Opiskelijoilla on mahdollisuus osallistua ilmaiseksi Kokemäen voimistelijoiden liikuntatunneille. Asuntolan ”olkkarista” löytyy tila keittää kahvia, lukea lehtiä, pelata pelejä tai vaikka taiteilla ja askarrella päivän päätteeksi. Asuntolaohjaajalta voi lainata erilaisia pihapelejä, frisbeegolf-kiekkoja tai mäenlaskutarvikkeita talviaikaan. Asukkaat voivat sopia asuntolaohjaajan kanssa kyydeistä aktiviteetteihin, ja joskus asuntolaohjaaja suunnittelee yhdessä tutoreiden kanssa reissuja esim. kirpputorille tai luontoon. Kyydit ovat ilmaisia, mutta muutoin oppilaitos ei kustanna mahdollisia kuluja (ellei toisin mainita).



Kokemäellä on myös nuorisotila (Tulkkilantie 4), alhaalla terveyskeskuksen päädyssä), jossa nuorilla on mahdollisuus tutustua paikallisiin nuoriin sekä laajemmat mahdollisuudet pelailuun ja hengailuun kuin asuntolalla. Asuntolaohjaaja tekee jonkin verran yhteistyötä nuorisotyön kanssa.

Koska asuntolassa on paljon asukkaita, on asukkaiden itseohjautuvuus vapaa-ajan toiminnan osalta keskeistä. Ideoita mahdollisista vapaa-ajan aktiviteeteista saa jakaa henkilökunnalle ja muille opiskelijoille. Vapaa-ajan toiminnasta tiedotetaan Wilman kautta.

9 Työkykypassi

Oppilaitoksessamme opiskelija voi suorittaa opintojensa aikana ammattiosaajan työkykypassin. Työkykypassilla voit esimerkiksi osoittaa tulevissa työnhakutilanteissa kypsyyttä, sillä olet aktiivisesti tehnyt konkreetista työtä oman työkyvyn ja työhyvinvoinnin eteen. Asuntolatoiminnan kautta on mahdollista suorittaa tehtäviä, jotka kuuluvat Harrastuneisuus ja yhteistyötaitot -teemaosioon. Työkykypassi on 9osp laajuinen kokonaisuus ja oiva tapa suorittaa valinnaisia tutkinnon osia. Lisää tietoa työkykypassista voit kysyä asuntolaohjaajalta tai vastuuoopettajaltasi.



10 Asuntolahuoneen luovuttaminen

Asuntolahuoneesi sinun on siivottava siihen kuntoon, kuin se on sinulle annettaessa ollut. Kun opiskelija muuttaa pois asuntolasta, siivoaa hän huoneensa luovutuskuntoon ja vie pois omat tavaransa. Avain palautetaan asuntolaohjaajalle ja avaimenluovutuksen yhteydessä opiskelija ja asuntolaohjaaja tarkistavat yhdessä huoneen kunnan. Mikäli opiskelija luovuttaa avaimen ajankohtana, jolloin asuntolaohjaaja ei ole paikalla, lähettää hän asuntolaohjaajalle puhelimeen tai sähköpostiin kuvan tai videon huoneen kunnosta luovutustilanteessa. Yhteiset tilat ovat yhteiset, joten ne siivotaan myös yhdessä. Mikäli huone ei ole samassa kunnossa lähtiessä kuin tullessa kulut sen siivouksesta ohjataan opiskelijalle.

Ilmoitathan aina välittömästi asuntolaohjaajalle muutoksista asumiseen liittyen!

11 Turvallisuus

Otathan huomioon, ettei asuntolassa ole valvontaa ja henkilökuntaa vuorokauden ympäri. Ilta- ja yöajan valvonnasta vastaa vartiointiliike Turvapalvelu 100 silloin, kun asuntolaohjaaja ei ole paikalla. Vartijan tavoittaa soittamalla numeroista **044 741 8966**. Tallenna nämä myös puhelimeesi. Vartijan voi soittaa paikalle kaikissa sääntöjenrikkomis- ja häiriötilanteissa, esimerkiksi silloin, jos asuntolassa on kova meteli hiljaisuuden alkamisen jälkeen tai tontilla on ulkopuolisia vieraita vierailuajan ulkopuolella.

Yleisen turvallisuuden ja viihtyvyyden kannalta on tärkeää, että asukas pitää huolta omasta avaimestaan ja huolehtii siitä, että oman huoneen ja solun ulko-ovi pysyvät lukittuina niin päivä- kuin yöaikaan. Asuntolaohjaajan työajan ulkopuolella tapahtuvasta ovenavauspalvelusta vastaa

Turvapalvelu 100. Oven avaus tilataan soittamalla Turvapalvelun keskusnumeroon **020 515 9960** tai päivystävän vartijan numeroon. Turvapalvelu laskuttaa opiskelijaa oven avaamisesta (n. 30 €).



Jos huomaat järjestyshäiriöitä tai sääntöjen rikkomista asuntolassa, ota rohkeasti yhteyttä asuntolaohjaajaan tai yövartijaan. Säännöt on luotu kaikkien opiskelijoiden turvallisuuden takaamiseksi, joten niiden noudattaminen on tärkeää. Asuntolan ja koulun alueella on tallentava kameravalvonta, jonka tarkoitus on lisätä turvallisuutta. Mikäli ongelmia kuitenkin ilmenee, tallenteiden avulla voidaan myös selvittää esimerkiksi järjestyshäiriöitä.

Hätätilanteissa, joissa tarvitaan esim. poliisia tai ambulanssia, tulee opiskelijan soittaa suoraan hätänumeroon **112**. Tätä varten tulee opetella ulkoa asuntolan osoite **Kauvatsantie 189, Kokemäki**.

Asuntolan jokaisessa solussa on viisi palovaroitinta; keittiö ja asuinhuoneet 1–4. Palovalvontajärjestelmä on automaattinen, eikä varoittimiin tule koskea. Niitä ei saa myöskään peittää. Lisäksi soluissa on sammutuspeitto. Jokaisen solun tuulikaapin oven yläpuolella on sähkökaappi, josta saa virrat ja ilmanvaihdon katkaistua. Vaahtosammutin löytyy solujen A1, B1 ja C1 vierestä, rappujen alta. Polkupyöriä tai muutakaan estettä ei saa laittaa vaahtosammuttimen eteen.

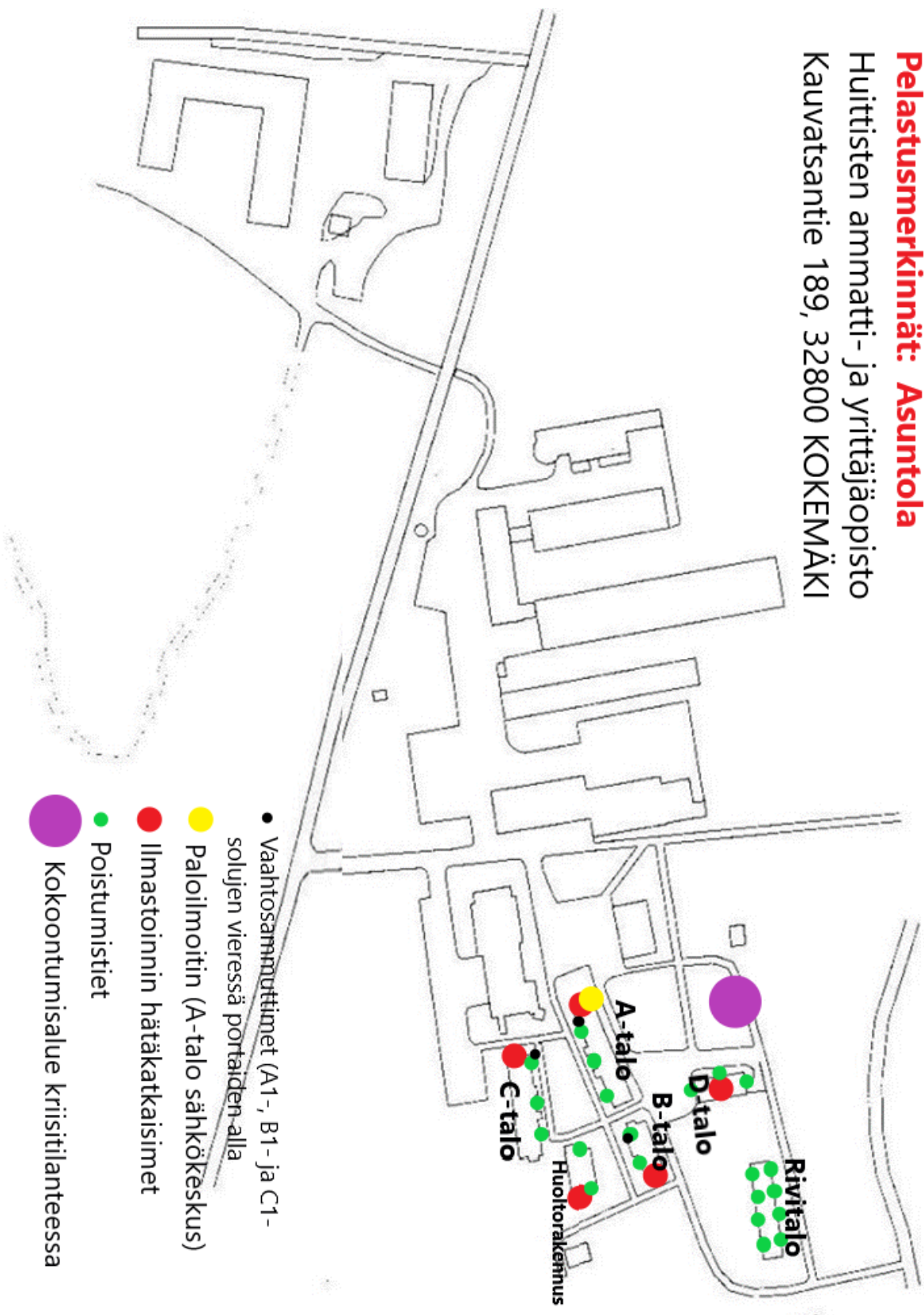
Asuntolan sisäpihan läpi kulkeva tie on **pelastustie**. Piha-alueen läpiajo sekä sisäpihalle pysäköinti on opiskelijoille ja heidän vierailleen ehdottomasti kiellettyä. Muuttopäivinä sekä vieraillessa tulee auto pysäköidä joko pyöräkatoksen/D-talon viereiselle tai Mestarin/C-talon takana olevalle parkkipaikalle, jotta vältetään ruuhkautumiselta.

Seuraavalla kahdella sivulla on asuntolan turvallisuusohjeet sekä asuntolan pelastusmerkinnät. Nämä löytyvät myös jokaisen solun ilmoitustaululta. Uudet opiskelijat käyvät myös turvakävelyn asuntolan alueella yhdessä asuntolaohjaajan kanssa lukuvuoden alkupuoliskolla.

<p>Tulipalon sattuessa:</p> <ul style="list-style-type: none"> - Pelasta itsesi ja vaarassa olevat. Ota päällysvaatteet, mikäli mahdollista sulje ikkunat ja sähkölaitteet. Siirry ripeästi kokoontumisalueelle. - Soita hätänumeroon 112 - Opasta palokunta paikalle. - Älä poistu kokoontumisalueelta ennen kuin olet saanut siihen luvan. - Mikäli on mahdollista ja turvallista ensisammutuksen voi aloittaa vaahtosammuttimella/ sammutuspeitolla 	<p>Tapaturma tai sairaskohtaus:</p> <ul style="list-style-type: none"> - Tee nopeasti tilannearvio: <ul style="list-style-type: none"> o selvitä mitä on tapahtunut <ul style="list-style-type: none"> ▪ onko potilas hereillä, hengittääkö, toimiiko sydän - Käynnistä potilaan ensiapu - Soita tarvittaessa 112 - Pienet vammat voit hoitaa itse paikan päällä - Käytä ensiapukaapin välineistöä ja tarvikkeita - Pyydä apua ensiaputaitoisilta
<p>Uhkaavan henkilön kohtaamistilanteessa:</p> <ul style="list-style-type: none"> - Jätä uhkaavalle tilaa ja säilytä hänen reviirinsä. - Puhu selkeästi, lyhyesti ja myötäile. - Pidä kädet näkyvissä. - Pysy rauhallisena ja vältä tuijottamista. - Älä vähättele uhkaajaa tai tilannetta. - Ole mieluummin joustava kuin jyrkkä. - Älä käännä selkääsi. Vältä äkkinäisiä liikkeitä. - Älä oikaise huumaantuneen tai muuten sekaisen henkilön harhoja. - Voita aikaa niin, että muita tulisi paikalle. - Pyri ilmoittamaan / hälyttämään apua niin, ettei uhkaaja huomaa ja kun se on turvallista. 	<p>Varkaus- tai ryöstötapauksessa:</p> <ul style="list-style-type: none"> - Pysy rauhallisena, älä leiki sankaria. - Paina tuntomerkit mieleesi. - Tarkkaile, minne ryöstäjä pakenee. - Hälytä apua, kun se on turvallista. - Ennaltaehkäisevästi: pidä arvotavarat piilossa ja ovet lukittuina, kun olet poissa. Mikäli näet asuntolan alueella epäilyttäviä henkilöitä, ilmoita siitä aina asuntolaohjaajalle.
<p>Tärkeitä puhelinnumeroja:</p> <p>Yleinen hätänumero 112 Vartija (Kokemäki) 044 7418 966 tai 044 560 4758 Turvapalvelu 100 (keskus) 020 5159 960 Asuntolaohjaaja p. 040 631 2559</p>	<p>Hätäilmoitusohje:</p> <p>Kerro:</p> <ul style="list-style-type: none"> - kuka olet - mitä on tapahtunut, missä on tapahtunut? - onko ihmisiä vaarassa? - vastaa kysymyksiin - älä sulje puhelinta ennen kuin saat luvan.

Pelastusmerkinnät: Asuntola

Huittisten ammatti- ja yrittäjäopisto
Kauvatsantie 189, 32800 KOKEMÄKI



12 Järjestyssäännöt asuntolassa

Nämä säännöt on laadittu ammatillisesta koulutuksesta annetun lain 531/2017 ja asetuksen ja tupakkalain 698/2010 mukaisesti. Asuntolasääntöjen lisäksi asuntolassa asuvan opiskelijan on noudatettava koulutuksen järjestäjän yleisiä järjestyssääntöjä ja niiden nojalla annettuja tarkempia ohjeita. Sääntöjen tavoitteena on asumis- ja opiskelurauhan sekä turvallisuuden ja viihtyvyyden säilymisen edistäminen asuntolassa. Jokainen asukas ja alaikäisten kohdalla myös asukkaiden huoltajat sitoutuvat noudattamaan näitä järjestyssääntöjä asuntolasopimuksella.

12.1 Järjestyssääntöjen soveltaminen

- Opiskelija-asuntolan alueena pidetään asuntolatiloja ja piha-alueita.
- Opiskelija-asuntolan sääntöjä sovelletaan asuntolassa asuviin ja asuntolassa vieraileviin henkilöihin.
- Asuntolassa asuva opiskelija on ensisijaisesti vastuussa, että hänen vieraansa noudattavat oppilaitoksen asuntolan järjestyssääntöjä.
- Opiskelija-asuntolassa asumisaikana pidetään kaikkea sitä aikaa, jonka opiskelija on kirjoilla asuntolassa.
- Alaikäisen kohdalla huoltaja on viime kädessä vastuussa opiskelijan asumisesta ja asuntolan järjestyssääntöjen noudattamisesta.

12.2 Asumisoikeus

- Asuntolassa asuminen on luvanvaraista ja edellyttää asuntolasopimukseen sitoutumista.
- Asuntola on tarkoitettu majoittumista varten ensisijaisesti oppilaitoksen opetusympäristössä tapahtuvien opetus- ja ohjaukspäivien ajaksi. Mikäli opiskelijalla on tarve majoittua asuntolassa muina aikoina, on tämä luvanvaraista ja asiasta on sovittava etukäteen riittävän ajoissa asuntolaohjaajan kanssa.
- Asuntolapaikan saaminen edellyttää säännöllistä osallistumista opetukseen. Luvattomat poissaolot opetuksesta voivat johtaa asuntolapaikan menettämiseen.
- Asuntolapaikka myönnetään korkeintaan lukuvuodeksi kerrallaan. Oikeus asuntolapaikkaan päättyy kuitenkin, jos:

1. opiskelija on suorittanut tutkinnon tai valmentavan koulutuksen tai saavuttanut muun hänelle henkilökohtaisessa osaamisen kehittämissuunnitelmassa tavoitteeksi asetetun osaamisen ennen määräajan päättymistä;
 2. opiskelija on katsottu lain 531/2017 97§:n perusteella eronneeksi;
 3. opiskelijan opiskeluoikeus peruutetaan.
- Jos opiskelija erotetaan määräajaksi oppilaitoksesta, hänen osallistumisensa opetukseen evätään, tai opiskeluoikeus väliaikaisesti keskeytetään, opiskelijan oikeus asuntolapaikkaan keskeytyy vastaavaksi ajaksi.
 - Opiskelija-asuntolassa saavat asua ainoastaan ne henkilöt, joille on myönnetty asumisoikeus. Vieraiden majoittaminen on kielletty.

Asukkaalle annetaan asumisoikeuden ajaksi huoneen avain, jonka kopiointi ja toiselle luovuttaminen on kielletty. Asukas on vastuussa avaimen katoamisesta ja on korvausvelvollinen uudelleen sarjoituksesta sekä avaimen teettämisestä aiheutuneista kustannuksista. Opiskelija on velvollinen pitämään oman huoneensa ja ulko-oven lukittuna poissa ollessaan.

12.3 Päihteet, tupakointi ja vaaralliset esineet

- Alkoholin ja muiden huumaavien aineiden hallussapito, käyttö ja niiden vaikutuksen alaisena esiintyminen oppilaitoksen ja opiskelija-asuntolan alueella on kielletty. Alaikäisen päihteiden käytöstä tehdään aina lastensuojeluilmoitus. Asuntoloissa noudatetaan SASKY Koulutuskuntayhtymän päihdetoimintamallia.
- Oppilaitoksen ja opiskelija-asuntolan alueella noudatetaan tupakkalakia ja tupakointi (mukaan lukien sähkötupakka ja muut korvaavat valmisteet) oppilaitoksen alueella on kielletty.
- Asuntolaan ei saa tuoda eikä siellä saa säilyttää iletulitteita, räjähteitä tai ampuma-, terä- ym. aseita.

12.4 Asumisen ohjaus ja valvonta

- Asuntolanvalvonnasta vastaa asuntolaohjaaja ja tarvittaessa siihen osallistuu myös muu henkilökunta yhteistyössä asuntolaohjaajan kanssa.
- Alueella kiertää vartiointiliike ja vartijan saa tarvittaessa paikalle soittamalla muuna aikana. Asuntolan piha-alueilla on tallentavat valvontakamerat. Mikäli asukas/asukkaat

ovat omalla toiminnallaan aiheuttaneet hälytyksen vartiointiliikkeeseen, voidaan käynnistä aiheutunut lasku ohjata asukkaan/asukkaiden maksettavaksi.

- Asuntolaohjaajalla sekä tarvittaessa muulla henkilökunnalla on oikeus käydä opiskelijan huoneessa ja tarvittaessa tarkastaa se opiskelijan suostumuksella. Käynnin ja tarkastuksen syy on oltava opiskelijalla tiedossa.
- Mikäli epäillään henkeen, terveyteen liittyvää uhkaa, oven avaaminen on sallittua jokaisella tilanteessa olevalla. Vartiointiliikkeellä ja poliisilla on velvollisuus ja oikeus tehdä tarkistuksia tiloihin.
- Kiinteistön huoltoon liittyvien tehtävien niin vaatiessa omistajan edustajalla on oikeus käydä huoneissa ilmoittamalla siitä asukkaalle.
- Saskyn omaisuuden liittyvää merkittävää välitöntä uhkaa (esim. ikkuna rikki/auki) epäiltäessä henkilökunnalla sekä vartiointiliikkeellä ja poliisilla on oikeus välittömiin tai ennaltaehkäiseviin toimenpiteisiin.
- Mikäli asukkaan epäillään syyllistyneen rikoksen tunnusmerkit täyttävään tekoon/toimintaan, tehdään asiasta ilmoitus poliisille.

12.5 Kurintoimenpiteet asuntolassa

- Rangaistustoimenpiteet perustuvat lakiin ammatillisesta koulutuksesta (531/2017).
- Kurinpitorangaistuksia asuntolassa ovat:
 1. Kirjallinen varoitus
 2. Opiskelijan erottaminen opiskelija-asuntolasta määräajaksi tai opintojen jäljellä olevaksi ajaksi.
- Opiskelijalle annettavasta kirjallisesta varoituksesta päättää rehtori. Jos teko tai laiminlyönti on vakava tai jos opiskelija jatkaa lain 531/2017 86§ 1 momentissa tarkoitettua käyttäytymistä kirjallisen varoituksen saatuaan, hänet voidaan erottaa asuntolasta määräajaksi tai opintojen jäljellä olevaksi ajaksi. Asuntolasta erottamisesta päättää rehtori.
- Ennen opiskelijan asuntolasta erottamista ja kirjallisen varoituksen antamista opiskelijalle on yksilöitävä kurinpitorangaistukseen syynä oleva teko tai laiminlyönti, hankittava tarpeellinen selvitys sekä varattava opiskelijalle tilaisuus tulla kuulluksi. Ennen alaikäisen opiskelijan erottamista opiskelija-asuntolasta on kuultava myös opiskelijan huoltajaa.
- Rangaistuksesta tulee antaa kirjallinen päätös.

- Opiskelija saadaan kuitenkin erottaa oppilaitoksesta määräajaksi tai erottaa opiskelija-asuntolasta määräajaksi tai jäljellä olevien opintojen ajaksi, jos se opiskelijan tekemän rikoksen tai siihen liittyvien seikkojen perusteella on perusteltua.

Tämän järjestyssäännön lisäksi tulosityksiköissä on asuntolakohtaisia sääntöjä ja ohjeita asuntolassa asumiseen.

12.6 Kokemäen asuntolan asuntolakohtaiset säännöt 1.8.2024 alkaen

12.6.1 Asuntolassa asuminen

- Opiskelija-asuntolassa oleskelu on sallittu oppituntien aikana ainoastaan erityisistä, esim. äkillisen sairastumisen tai vapaatunnin vuoksi. Oleskelusta sovitaan erikseen asuntolanohjaajan kanssa.
- Työpaikalla tapahtuvan opiskelun, itsenäisen opiskelun tai etäopiskelun aikoina asuntolassa saa oleskella vain asuntolanohjaajan luvalla.
- Sairastunut asukas lähtee kotiin sairastamaan.
- Viikonloppuina (lauantai, sunnuntai ja juhlapyhät, myös arkipyhät) sekä loma-aikoina oleskelu asuntolassa on ilman asuntolaohjaajan lupaa kielletty lukuun ottamatta päivystys- tai eläintenhoitovuorossa olevia opiskelijoita.
- Asukkaan huonetta voidaan etäopiskelun tai työpaikalla tapahtuvan opiskelun aikoina käyttää muiden opiskelijoiden majoittamiseen.
- Vierailuaika on opiskelija-asuntolassa asuville klo 22.00 saakka ja ulkopuolisille vieraille arkisin klo 15.00–21.00 ja viikonloppuisin vierailut asuntolanohjaajan luvalla.
- Yöpyminen muussa kuin omassa solussa/huoneessa ja vieraiden yöpyminen/majoittaminen asuntolassa on ehdottomasti kielletty.
- Asuntolassa asuvien opiskelijoiden on oltava asuntolassa omassa solussaan arkisin klo 22.00 mennessä.
- Hiljaisuus oppilaitoksen alueella ja opiskelija-asuntolassa on klo 22.00–06.00.
- Opiskelijan on pystyttävä huolehtimaan asumiseen liittyvistä perusasioista ja huomioimaan toiset asuntolassa olevat opiskelijat.

- Opiskelijat ovat velvollisia huolehtimaan oman asuinhuoneensa ja asuntolaan liittyvien yhteisten tilojen sekä välittömästi omaan soluun liittyvien ulkotilojen siisteydestä. Oma huone ja yhteiset tilat (mukaan lukien wc:t ja pesuhuone) siivotaan **sekä roskat viedään** ennen viikonlopun/loman viettoon lähtöä tai etäopiskelujakson/koulutus sopimuksen alkua.
- Asuntolassa tehdään siivoustarkastuksia. Mikäli asukas ei kehotuksen jälkeen siivoa huonettaan tai asukkaat eivät huolehdi yhteisten tilojen siisteydestä, ohjataan siivoamisesta aiheutuneet kulut asukkaalle/asukkaille.
- Pois muuttaessaan opiskelija siivoaa huoneensa ja vie omat tavaransa pois. Mikäli huoneen kunnossa on huomauttamista avaimen luovutushetkellä, sovitaan jatkotoimenpiteistä.
- Oppilaitoksen ja opiskelija-asuntolan omaisuutta tulee käsitellä huolellisesti. Omaisuuden vahingoittumisesta asuntolassa tulee ilmoittaa viipymättä asuntolaohjaajalle. Opiskelija joutuu korvaamaan aiheuttamansa vahingon joko yksin tai yhteisvastuullisesti toisten opiskelijoiden kanssa.
- Toisen omaisuuden käyttäminen ja niihin koskeminen luvatta on kiellettyä.
- Oppilaitos ei vastaa asukkaalle omaisuudelle tapahtuneista vahingoista.
- Asuntolan automaattinen palovalvontajärjestelmä reagoi savuun ja höyryyn herkästi. Tämän vuoksi kynttilöiden polttaminen, omien lisälämmittimien ja esimerkiksi friteerauskeittimen käyttö on kielletty. Palovaroitimiin ei saa myöskään koskea, eikä niitä kuulu peittää.
- Mikäli opiskelija tahallisuudella aiheuttaa palohälytyksen tai vartiointiliikkeen käynnin, ohjataan käynneistä syntyneet kulut opiskelijalle. Aiheeton palohälytys maksaa noin 900 euroa.

12.6.2 Eläinsolun säännöt

- Eläinsolupaikat on tarkoitettu ensisijaisesti eläinhoidon opiskelijoille. Pääsääntöisesti opiskelijalle voidaan myöntää lupa vain yhteen eläimeen/terraarioon/häkkiin/akvaarioon, koska asuntolan huoneet ovat pieniä ja myös muilla opiskelijoilla saattaa olla solussa lemmikkejä.
- Eläinsolupaikkaa anotaan sähköisellä asuntolapaikkahakemuksella.

- Myönnetty lupa on eläinkohtainen ja astuu voimaan, kun eläinsolumaksu on maksettu. Lemmikin saa tuoda asuntolaan vasta sitten, kun maksu on maksettu. Asuntolaan ei saa tuoda automaattisesti uutta eläintä poisviedyn tilalle.
- Eläinsolumaksu kissasta, koirasta, kanista sekä fretistä on 80 €/eläin/lukuvuosi ja terraariosta, häkistä (jyrsijät) tai akvaariosta 30 €/lukuvuosi. Mikäli opiskelija haluaa anoa paikkaa lukuvuotta lyhyemmäksi ajaksi, on maksu kissan, koiran, kanin ja fretin osalta 10 €/eläin/kuukausi ja terraariosta, häkistä (jyrsijät) tai akvaariosta 5 €/kuukausi (huom. maksu suoritetaan kerralla koko määräajan osalta, jonka opiskelija on lemmikilleen anonut). Eläinsolumaksu suoritetaan käteismaksuna koulun toimistoon.
- Asuntolaan tuotavien eläinten tulee olla riittävän sosiaalisia ja ympäristölleen vaarattomia. Eläinten tulee olla lajikohtaisten ohjeistusten mukaan rokotettuja ja madotettuja. Koirien ja kissojen tulee olla sisäsiistejä. Juoksuisen nartun pitäminen asuntolassa on kielletty.
- Opiskelija vastaa lemmikkinsä asianmukaisesta hoidosta ja ruokinnasta. Tätä valvotaan tekemällä säännöllisiä tarkastuksia eläinsoluihin.
- Eläimen hoitoa ei saa laiminlyödä missään olosuhteissa. Opiskelijalla tulee olla suunnitelma eläimen hoidosta esim. lomien, työssäoppimisjakson tai sairausloman aikana. Eläintä ei saa jättää vaille asianmukaista hoitoa missään olosuhteissa.
- Eläinten pitäminen vapaana oppilaitoksen alueella on kielletty.
- Opiskelija on velvollinen hankkimaan asianmukaiset jätöspussit ja keräämään lemmikkinsä jätökset pois oppilaitoksen alueelta.
- Lemmikin omistaja on vastuussa lemmikistään ja korvausvelvollinen lemmikin aiheuttamista vahingoista.
- Em. sääntöjen laiminlyönti johtaa eläinsolupaikan menetykseen.
- Eläinsolumaksua ei palauteta.

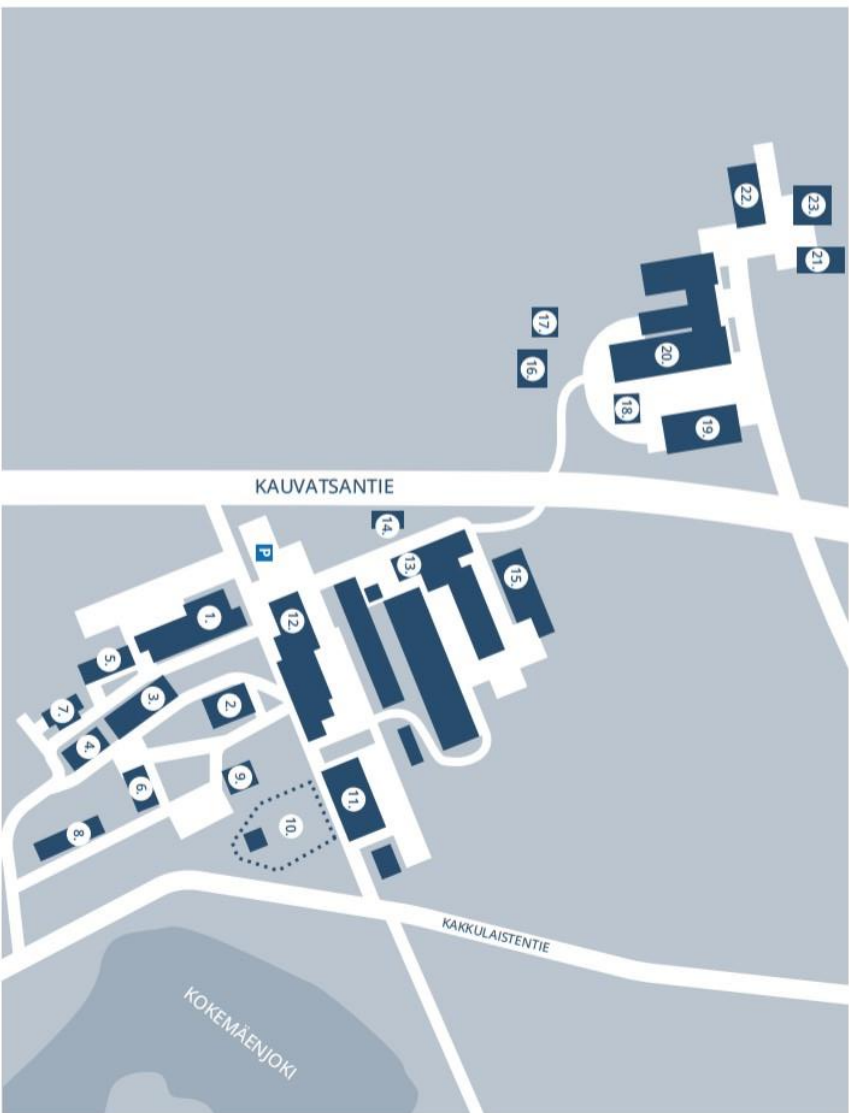


SASKY

- | | |
|------------------------------------|-------------------------------------|
| 1. Mestari | 13. Pehtorska |
| • auditorio | • puutarharynnäliä |
| • liikuntasali | • kasvihuoneet |
| • ruokala | |
| 2. Nestori | 14. Puutarhan huoltorakennus |
| • toimisto | |
| 3. Asuntola A | 15. Vihtori |
| 4. Asuntola B | 16. Varasto / autotalli |
| 5. Asuntola C | 17. Koiratarha |
| 6. Asuntola D | 18. Kuvuri |
| 7. Asuntolan huoltorakennus | 19. Maatilahalli |
| 8. Rivitalo | 20. Eläinrakennus |
| 9. Lintula | • koirala |
| 10. Koirakenttä | • liskola |
| 11. LVI-halli | • kanila |
| 12. Kasperri | • lampola |
| | • hieholia |
| | • rehuvarasto |
| | 21. Pihatto |
| | 22. Maatilan konekatos |
| | 23. Maatilan varastorakennus |

P Pysäköinti

Huittisten ja Kokemäen oppilaitos



Kauvatsantie 189, 32800 Kokemäki | Puh. 03 5212 3009

13 Tärkeät yhteystiedot

- Yleinen hätänumero 112
- Asuntolaohjaaja p. 040 631 2559
- Vartija p. 044 7418966
- Turvapalvelu 100 (keskus) p. 020 515 9960
- Opinto-ohjaaja Janna Heinimaa p. 044 560 4520
- Terveystenhoitaja Taru Simula p. 040 528 6635
- Kuraattori Reetta Peltonen p. 040 488 6142

Kauvatsantie 189, 32800 Kokemäki

Kun soitat hätänumeroon, kerro ensin nimesi ja mistä soitat. Kerro hätä-keskuspäivystäjälle rauhallisesti, mitä on tapahtunut ja vastaa hänen esittämiin kysymyksiin. Toimi annettujen ohjeiden mukaisesti ja sulje puhelin vasta sitten, kun saat siihen luvan. Opasta auttajat perille.

Turvapalveluihin soittaessa on myös tärkeää kertoa, mistä soitat. Kannattaa suosia Kokemäellä päivystävän vartijan numeroa.